

# ERHOLUNG IN BESTER LAGE



**NEU**

WEITERENTWICKELT

Spürbar besser anpassbar!

## Entspannter Schlaf nach Ihren Maßen.


Wir stellen den dormabell Innova Rahmen ganz individuell auf Ihre Körpermaße ein und kombinieren ihn mit der idealen dormabell Innova Matratze zu Ihrem optimalen Bettsystem.



Die Marke für erholsamen Schlaf

das Bettsystem von dormabell  
**innova**

GUTSCHEIN FÜR EINE KOSTENLOSE VERMESSUNG AUF SEITE 3.



Wichtig für ein perfektes Bett ist, dass die Wirbelsäule immer ihre natürliche Haltung einnimmt – in Rücken- wie in Seitenlage. Hierbei spielen sowohl Größe und Gewicht als auch die Form des Körpers und der Wirbelsäule eine erhebliche Rolle. Ihre im dormabell Fachgeschäft ermittelten Grunddaten und die individuelle Feinabstimmung werden im Messprotokoll zusammengetragen. Das Ergebnis ist ein perfekt angepasstes Bettssystem: Rahmen und Matratze, die bestens auf Sie abgestimmt sind und sich gegenseitig ergänzen.

Alle Analyse-Programme werden von den dormabell Spezialisten in enger Zusammenarbeit mit dem Ergonomie Institut München Dr. Heidinger, Dr. Jaspert & Dr. Hocke GmbH, kurz „EIM“ genannt, entwickelt. Alle dormabell Artikel werden vom eco-INSTITUT auf Humanverträglichkeit geprüft. Sicherheit für Sie.



Die Marke für erholsamen Schlaf

Wenn alle Menschen gleich wären, könnten wir allen das gleiche Bett empfehlen. Da es aber unterschiedliche Typen gibt, die in Größe, Gewicht, Figur und Schlaflage variieren, ermitteln wir als Schlafexperten diese individuellen Unterschiede. Das dormabell MessSystem 2.0 ist eine Entwicklung von dormabell in Zusammenarbeit mit dem Ergonomie Institut München.

Mit Hilfe der auf wissenschaftlicher Basis ermittelten dormabell Messmethode und den daraus abgeleiteten Werten können wir das Nackenstützkissen dormabell Cervical und das dormabell Innova Schlafsystem richtig auf Ihren Körper einstellen. Das Ergebnis ist ein perfektes Bett, in dem Sie schlafen werden wie noch nie.

## Rahmen und Matratzengrößen

Grundsätzlich sollte die Länge der Matratze Ihre Körpergröße um 20 cm überschreiten, damit der Körper in seiner ganzen Länge auf der Matratze aufliegt. Bis zu einer Größe von 180 cm und einer normalen Statur sind Sie mit dem Matratzenmaß 90/200 cm gut bedient. Für größere Menschen gibt es Matratzen und Rahmen in den Längen 210 und 220 cm. In diesem Zusammenhang empfehlen wir eine Breite von 100 cm, um die angemessene Bewegungsfreiheit zu gewährleisten. In unserem Programm bieten wir Ihnen dazu auch die passenden Schlafraumöbel.

Mit nebenstehendem Gutschein machen Sie den ersten Schritt für einen erholsamen Schlaf.

## Wir sorgen für angemessenen Schlaf

# GUTSCHEIN

für eine kostenlose Vermessung im dormabell Fachgeschäft

Name

Straße

PLZ/Ort

Tel.

E-Mail

# DER DORMABELL INNOVA RAHMEN – EINE IDEALE GRUNDLAGE




Eine gut gemachte Unterfederung ist die ideale Basis für Ihr Bett. Sie trägt die Matratze und erfüllt eine wichtige Unterstützungsfunktion. Das Grundprinzip ist einfach. Die Matratze wird von den quer laufenden Federleisten aus mehrfach verleimten Schichten aus Buchenholz getragen. Sie sind elastisch, nach oben gewölbt und gewinnen durch die Lagerung in Kautschukgelenken noch zusätzliche Elastizität. Die Gelenke arbeiten so, dass der Rahmen die Körperkonturen des Schläfers stützt, die von der Matratze nach unten übertragen werden.

dormabell hat sich bewusst für das bewährte Rahmen-Prinzip entschieden und viele wichtige Details optimiert. Preis-Leistung und Langlebigkeit sowie Stabilität, Flexibilität, Haltbarkeit und die herausragenden Einstellmöglichkeiten mit dem dormabell Mess-System sind weitere entscheidende Vorteile beim dormabell Innova-Rahmen-Programm.

## Guter Schlaf ist Einstellungssache



Die individuelle Höhenverstellung der Federleisten zur Unterstützung der Wirbelsäule und Schonung der Knie gelingt im Handumdrehen.



**3-stufige Schultereinstellung**  
Die körpergerechte Einsinktiefe der Schulter ist durch Verschieben spezieller Kautschukelemente individuell einstellbar.

## Es lebe der Unterschied

Die Einstellmöglichkeiten sind bei allen dormabell Innova Rahmen identisch. Doch die Kundenwünsche, Preisvorstellungen und auch die körperlichen Gegebenheiten sind sehr vielfältig. Darauf haben wir uns optimal eingestellt – mit allen sinnvollen Varianten der Verstellbarkeit. 10 unterschiedliche Modelle stehen zur Wahl. Vom unverstellbaren Modell „N“ über den multifunktionalen, bei dormabell erhältlichen „KSK“ mit

getrennter Kopf- und Oberkörperhochlagerung (ideal für Herz und Atmung) und manueller getrennter Oberschenkel- und Unterschenkelverstellung (ideal für die Lendenwirbelsäulen-Lagerung) bis zum M 4 mit perfekt ergonomischer Motorik mit Netzfreischtaltung und Memory, der keine Wünsche mehr offen lässt.



**N** - Nicht verstellbar.



**R** - Das manuell verstellbare Rückenteil bietet vielfältige Nutzungsmöglichkeiten, ideal für Schläfer, die höher liegen müssen (Reflux- und Asthmatiker-Lagerung).



**RF** - Mit hochstellbarem Rückenteil und mehrstufiger Körperschräg-Lagerung für entspanntes, kreislaufentlastendes und venenschonendes Liegen.

90/100 x 200 cm  
In Sondergrößen erhältlich. **499,-**

90/100 x 200 cm  
In Sondergrößen erhältlich. **679,-**

90/100 x 200 cm  
In Sondergrößen erhältlich. **779,-**



**KSK** - Mit verstellbarem kurzen Kopfteil, der langen, mehrstufigen Körperhochlagerung, mechanischer Knie- und Sitzverstellung für zusätzlich optimale Lagerung von Lendenwirbelsäule und Becken bzw. Hüfte.



**Lift** - Mit verstellbarem langen Rückenteil und 3-stufiger, kippsicherer Körperhochlagerung. Aufklappbar, für den Zugang zum Bettkasten.



**M** - Komfortrahmen der Spitzenklasse. Durch wahlweise 2, 3 oder 4 Elektromotoren lassen sich die vielfältigsten Ruhepositionen motorisch, stufenlos und unabhängig voneinander für jede gewünschte Sitz- und Liegeposition einstellen, auf Wunsch auch kabellos per Funk.


**KSK** - 90/100 x 200 cm  
In Sondergrößen erhältlich. **849,-**

**Lift** - 90/100 x 200 cm  
In Sondergrößen erhältlich. **999,-**

Preisbeispiel:  
**M2** - 90/100 x 200 cm  
In Sondergrößen erhältlich. **1.799,-**



Machen Sie Ihr Schlafzimmer zu einem Ort der Erholung. Gönnen Sie sich so viel Entspannung, wie Sie brauchen. Mit höchstem Komfort und neuester Technik. Relaxen Sie automatisch auf Knopfdruck, in jeder gewünschten Position. Zur Linderung körperlicher Beschwerden oder einfach nur, um die Seele baumeln zu lassen.



## dormabell Innova M4 memory

mit vier Elektromotoren: Kopf-, Rücken- und Fußteil sowie die Unterschenkellagerung sind motorisch verstellbar. Preis-Beispiel: 90/100 x 200 cm **2.699,-**

## dormabell Innova M2



mit zwei Elektromotoren: Rücken- und Fußteil sind motorisch verstellbar. Preis-Beispiel: 90/100 x 200 cm **1.799,-**

## dormabell Innova M3



mit drei Elektromotoren: Rücken- und Fußteil sowie Unterschenkellagerung sind motorisch verstellbar. Preis-Beispiel: 90/100 x 200 cm **1.999,-**



### FIRST CLASS Komfort

Stufenlose Einstellmöglichkeiten für eine Vielzahl von Liege- und Sitzpositionen.



### FIRST CLASS Technik

Vier Einzelmotoren verstellen und justieren die einzelnen Elemente nahezu geräuschlos.



### FIRST CLASS Entspannen

Lesen, Fernsehen oder Frühstück im Bett. Eine individuell angenehme Sitzposition lässt sich stufenlos einstellen.



### FIRST CLASS Bedienung

Der Handschalter in neuem Design erlaubt eine einfache und intuitive Bedienung.



### FIRST CLASS Erholung

Bei den Funk-Handsaltern sorgt free elec® plus für 100 % spannungsfreies Schlafen ohne elektromagnetische Störfelder.



### FIRST CLASS Schlafen

Passend zum Rahmen empfehlen wir Ihnen eine perfekt abgestimmte Matratze, die Ihren Bedürfnissen und Ansprüchen optimal gerecht wird.



Die Marke für erholsamen Schlaf

das Bettsystem von dormabell  
**innova**

**ECO**  
INSTITUT

**EIM**  
ERGO-TEST

# DIE DORMABELL INNOVA MATRATZEN MIT DEM EINZIGARTIGEN LIEGE-GEFÜHL



## Punktelastisches Stützen und Nachgeben.

So beweglich der Rahmen auch sein mag, ohne eine flexible Matratze, die alle Bewegungen mitmacht, ist das Bett nur eine halbe Sache. Wenn der Körper sich auf der Matratze ausstreckt, möchte er sanft einsinken, dann aber kräftig getragen werden. Nirgendwo will er einen Härtepunkt spüren, auch dann nicht, wenn er sich stark bewegt.

Mit dem Ziel einer optimalen Anpassung werden die Matratzen dormabell Innova mindestens in 3 Festigkeitsstufen gefertigt.



### Fersbereich

Der höchste Flächendruck des gesamten Körpers entsteht an den Fersen. Deshalb braucht die Matratze an dieser Stelle eine hohe Punktelastizität und eine softige Oberflächenstruktur, um Druckstellen zu vermeiden.

### Beinbereich

Hier ist eher eine gewisse Grundfestigkeit wichtig, da die Beine, im Gegensatz zum Oberkörper, in ihrer Lage weniger fixiert sind.

### Beckenbereich

Das Becken muss tiefer einsinken, wodurch die Lendenwirbelsäule die nötige Unterstützung erhält.

### Lendenwirbel

Hier hat die Matratze die größte Stützkraft – so wird die Lendenwirbelsäule optimal gelagert.

### Schulter (Seitenlage)

Diese Zone muss ein tieferes Einsinken möglich machen und druckentlastend wirken.

### Kopf

Die Matratze hat hier, in Ergänzung des Nackenstützkissens, eine weiche Oberfläche.

### Schulter (Rückenlage)

Im mittleren Bereich ist die Matratze fester, Schulter und Rücken müssen formgerecht getragen werden und sollen nicht zu tief einsinken.

## Bezugstoff-Varianten

„Intelligente“ Matratzen-Bezüge und Polsterungen erhöhen den Schlafkomfort und den Gebrauchsnutzen. Deshalb gibt es für die dormabell Innova Matratzen unterschiedliche Bezugs-Varianten.



dormabell Innova Matratzen werden nach den strengen Kriterien des Ergonomie Instituts München Dr. Heidinger, Dr. Jaspert, Dr. Hocke GmbH auf den biomechanischen und mikroklimatischen Liegekomfort hin geprüft und ausgezeichnet.

### Bezug Clean

Soft und sauber. Getrennt abnehmbar und bis 60°C waschbar.



### Bezug Silver Clean

Hygienisch und rein. Antibakteriell und antistatisch. Getrennt abnehmbar und bis 60°C waschbar.



### Bezug Klima-Jersey

Natürlich und frisch. Die versteppte, hochwertige Schafschurwolle sorgt für einen optimalen Feuchtigkeits- und Temperaturengleich. Getrennt abnehmbar und reinigungsfähig.



### Bezug Drell

Natürlich und kühlend. Die versteppte, hochwertige Schafschurwolle sorgt für einen optimalen Feuchtigkeits- und Temperaturengleich. Getrennt abnehmbar und reinigungsfähig.

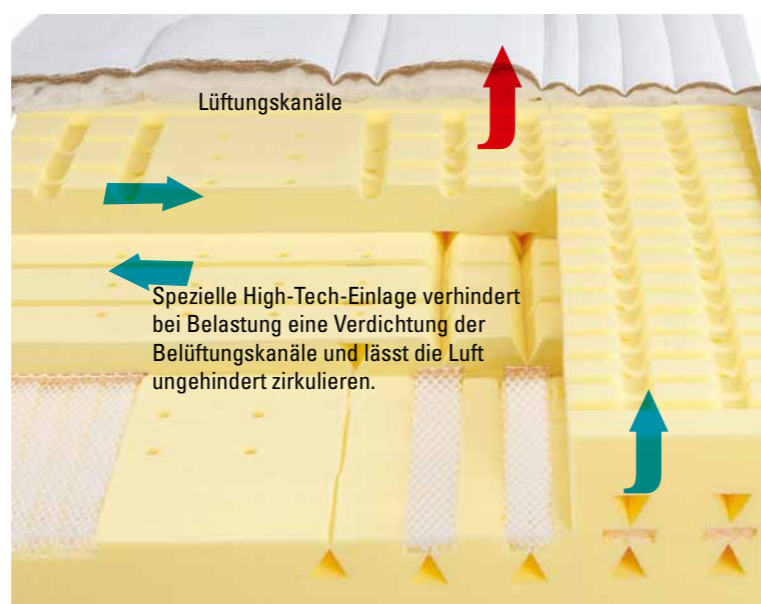
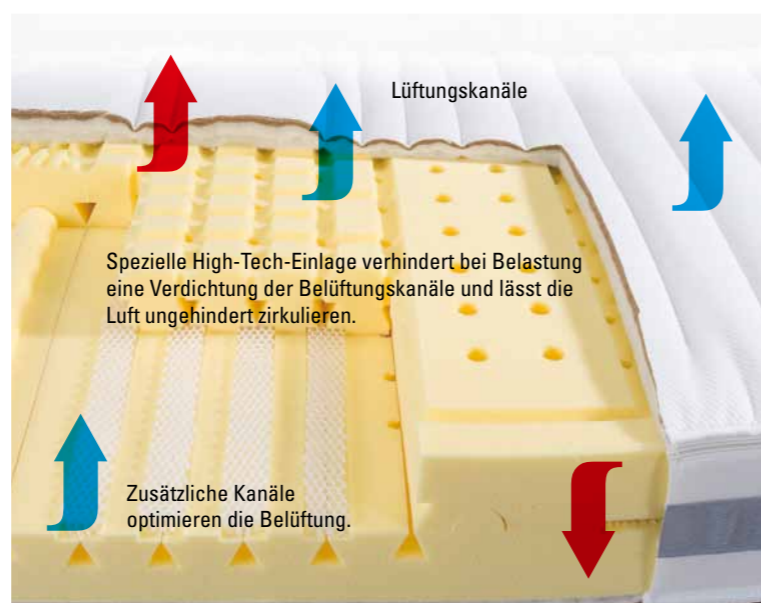



Alle dormabell Artikel werden vom eco-INSTITUT auf Humanverträglichkeit geprüft. Sicherheit für Sie.

# DIE DORMABELL INNOVA MATRATZEN – ENTSPANNEN UND REGENERIEREN

„AirCon Cell®“ ist ein Schaummaterial, das mit Anteilen nachwachsender Rohstoffe hergestellt wird und höchste Ansprüche an ergonomische Funktionalität und Liegekomfort gleichzeitig erfüllt. Seine offenporige Zellstruktur macht die dormabell Innova Schaum-Matratze besonders punktelastisch. Durch spezielle Formgebungen sind die Matratzen im Kern und an der Kernoberfläche in Zonen unterteilt, die auf den menschlichen Körper abgestimmt sind. So kann sich der Körper im Schlaf entspannen und regenerieren. Zusätzlich zur exzellenten Körperanpassung verfügen die Matratzen über weitere wichtige Qualitätsmerkmale: herausragende Formstabilität, lange Lebensdauer und optimales Schlafklima.

Lieferbar in Standard- und Sondergrößen bis 200/220.



## dormabell Innova Matratzen

werden nach den strengen Kriterien des Ergonomie Instituts München Dr. Heidinger, Dr. Jaspert, Dr. Hocke GmbH auf den biomechanischen und mikro-klimatischen Liegekomfort hin geprüft und ausgezeichnet.

## dormabell Innova Air S 14

Bequem und ergonomisch

Höchster Liegekomfort durch AirCon Cell® Schaum. Die Schulter kann einsinken. Der Hals- und Nackenbereich wird gestützt. Die Hüfte wird entlastet. Zusätzlich zur exzellenten Körperanpassung verfügen dormabell Innova Air S 14 Matratzen über weitere wichtige Komfortfaktoren: herausragende Punktelastizität, lange Lebensdauer und ein ausgezeichnetes Schlafklima.

Preisbeispiel

**dormabell Innova Air S 14** - Bezug Silver Clean

90/100 x 200 cm, medium

**599,-**

## dormabell Innova Air S 16

Perfekte Ergonomie + optimales Schlafklima

Im Vergleich zu der dormabell Innova Air S 14 bietet diese Matratze noch mehr Komfort. Die besondere High-Tech-Einlage lässt die Luft ungehindert durch die Matratze zirkulieren. Im Vergleich zu bisher üblichen Belüftungstechniken gewährleistet die Einlage auch unter dem Gewicht des Schläfers ständigen Luftaustausch und ein behagliches Schlafklima.

Preisbeispiel

**dormabell Innova Air S 16** - Bezug Silver Clean

90/100 x 200 cm, medium

**799,-**

## dormabell Innova Air S 18

Perfekte Ergonomie + exzellenter Komfort

Ideal für Menschen, die einen Liegekomfort der Extraklasse wünschen – verbunden mit einem hohen Anspruch an ergonomische und klimatische Eigenschaften. Besonders geeignet für Schläfer, die eine anschmiegsame Matratzenoberfläche bevorzugen.

In der Ausführung extrafest auch für Gewichtsklassen bis ca. 140 kg zu empfehlen.

Preisbeispiel

**dormabell Innova Air S 18** - Bezug Silver Clean

90/100 x 200 cm, medium

**949,-**



Heike Goll

ICH HAB´S NICHT GLAUBEN WOLLEN.

Jetzt weiß ich, dass man messen kann, welches Bett das richtige ist. Ich spüre es jede Nacht und jeden Morgen.



Patrik Wagner

TAUSEND DANK AN DIE EXPERTEN.

Es lohnt sich, die Erfahrung und Kompetenz der Experten von dormabell zu nutzen.



Werner Kunze

ICH FÜHL MICH RICHTIG FIT.

Und meine Rücken- und Nackenverspannungen gehören der Vergangenheit an.



Heidrun Wittmann

ICH BIN BEGEISTERT.

Weil ich dadurch mein perfektes dormabell Innova Bett gefunden habe und so schlafe wie noch nie.

# DIE DORMABELL INNOVA MATRATZEN – BEQUEM UND ERGONOMISCH RICHTIG



Taschenfederkern-Matratzen passen sich dem Körper optimal an, geben sanft nach oder stützen dynamisch ab – je nach Körperzone oder Schlaflage. Unterschiedlich feste Federn sorgen dabei für fließende Übergänge zwischen den Zonen. Das Verhältnis von Taschenfederkern und Ummantelung

ist sehr gut abgestimmt und so gewählt, dass das federnde Liege-Gefühl angenehm spürbar wird. Für alle, die das Taschenfederkern-Feeling genießen wollen. Für die, die es metallfrei lieben mit Hightech-Fiberglasfedern.

## dormabell Innova T

Anatomisch richtig unterstützt

Der innovative Tonnen-Taschenfederkern mit seinen unterschiedlichen Stütz- und Komfortzonen gewährleistet eine punktelastische Körperanpassung. Die beidseitige Polsterung aus langlebigem und dauerelastischem HR-Schaum unterstützt die gute Körperanpassung optimal.

Preisbeispiel

**dormabell Innova T** - Bezug Clean  
90/100 x 200 cm, medium

**649,-**



## dormabell Innova Air F 16

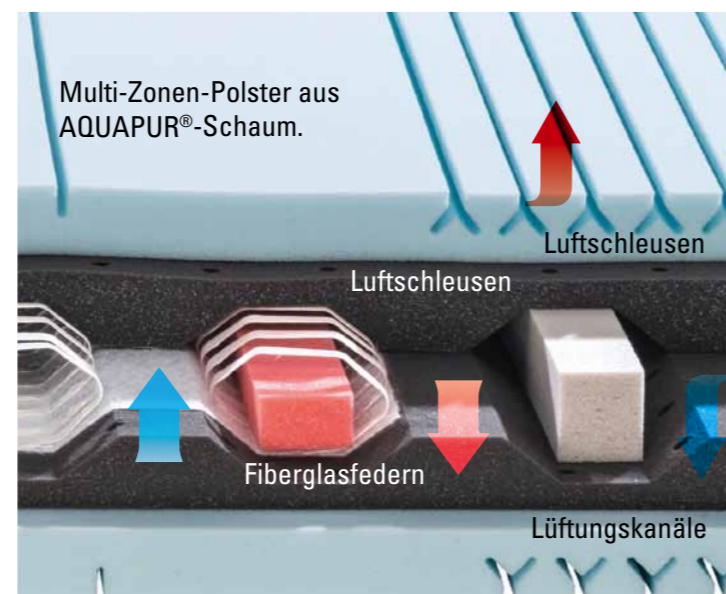
Druckentlastendes Liegegefühl mit Klimaregulierung

Innovative, metallfreie Matratze mit Hightech-Fiberglasfedern, eingebettet in einen Foamspring-Schaumkern. Mit hoher Stützwirkung, dabei außergewöhnlich leicht, besonders gut belüftet durch die Air-Ausführung mit seitlichem Klimaband.

Preisbeispiel

**dormabell Innova Air F 16** - Bezug Clean  
90/100 x 200 cm, medium

**799,-**



Alle dormabell Innova Matratzen sind auch in Sondergrößen, anderen Festigkeiten und Bezugsstoffen erhältlich!



**dormabell Innova Matratzen** werden nach den strengen Kriterien des Ergonomie Instituts München Dr. Heidinger, Dr. Jaspert, Dr. Hocke GmbH auf den biomechanischen und mikroklimatischen Liegekomfort hin geprüft und ausgezeichnet.

## dormabell Innova Air T 18

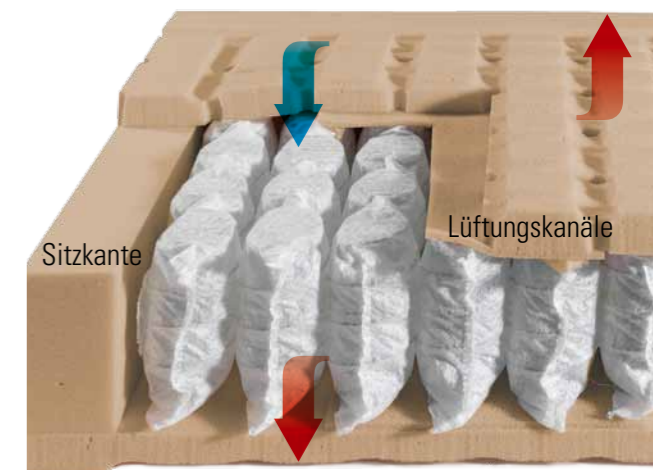
Punktelastische Körperanpassung

Die sehr guten Liegeeigenschaften des hochwertigen Tonnen-Taschenfederkerns wird durch die ideale Feinzonierung der Polsterung mit dem neu entwickelten Schaum MTS biosyn® unterstützt. Die innovative Belüftungstechnik sorgt zudem für ein ausgeglichenes Schlafklima.

Preisbeispiel

**dormabell Innova Air T 18** - Bezug Silver Clean  
90/100 x 200 cm, medium

**799,-**



## dormabell Innova Air F 18

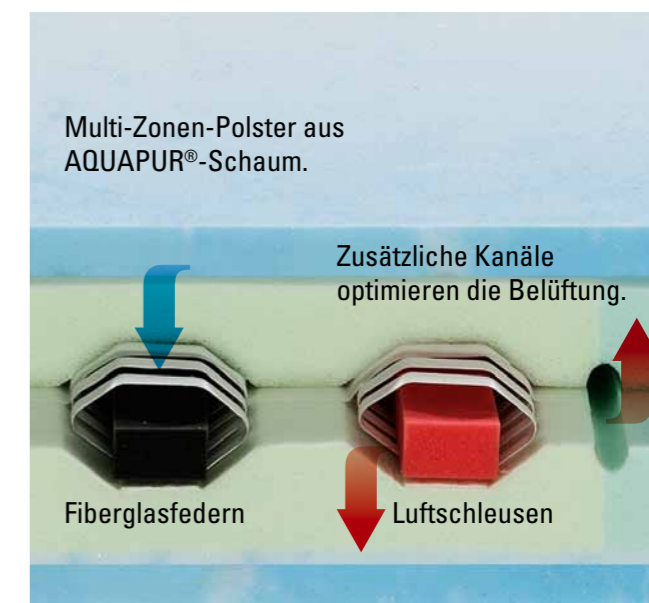
Erstklassige Druckentlastung für regenerative Schlaferholung

Das Nonplusultra der regenerativen Schlaferholung. 5 metallfreie, dynamisch wirkende Hightech-Federwellen, eingebettet in AQUAPUR®-Schaum, sind das besondere Merkmal dieser Matratze. Erstklassige Druckentlastung und eine optimale Wärmeregulierung sorgen für eine hervorragende regenerative Schlaferholung.

Preisbeispiel

**dormabell Innova Air F 18** - Bezug Clean  
90/100 x 200 cm, medium

**949,-**



# DIE DORMABELL INNOVA MATRATZEN – ERGONO MIE MIT HÖCHSTEM SCHLAFKOMFORT



Zwei unterschiedliche Komfort-Ansprüche vereint in einem Bett...  
Sie liebt es weich und kuschelig,  
er eher kompakt und fester,  
bei gleicher Matratzenhöhe.



## dormabell Innova Air S 20

Schlafkomfort der Extraklasse



Im Vergleich zu anderen Schaum-Matratzen bietet die dormabell Innova Air S 20 noch mehr Komfort. Dank MTS biosyn®, einer völlig neuen Schaum-Qualität auf natürlicher Basis, wird eine hohe Oberflächen-Elastizität und Druckentlastung bei gleichzeitiger ergonomisch optimaler Stützkraft erreicht.

Preisbeispiel

**dormabell Innova Air S 20** - Bezug Klima Jersey

90/100 x 200 cm, medium

**1.199,-**



## dormabell Innova Air T 20

Schlafkomfort der Extraklasse

In Optik, Höhe und Funktion identisch mit der dormabell Innova Air S 20, ist der Unterschied in den inneren Werten zu finden. Ein sehr punktelastischer, anschmiegsamer Tonnen-Taschenfederkern sorgt für die perfekte Körperanpassung, gibt sanft nach oder stützt dynamisch ab - je nach Körperzone und Schlaflage. Die erstklassige Polsterung mit dem Schaum MTS biosyn® erhöht den faszinierenden Komfort.

Preisbeispiel

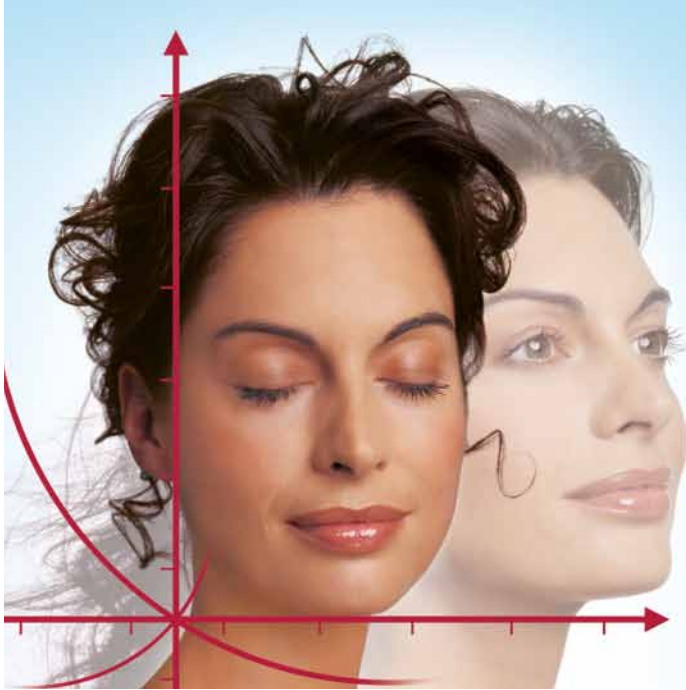
**dormabell Innova Air T 20** - Bezug Klima Jersey

90/100 x 200 cm, medium

**1.199,-**



# ES GEHT UM IHREN KOPF



## Es geht um Ihren Kopf!

Mit der einzigartigen **dormabell NackenstützBedarfsAnalyse** ermitteln wir Ihr optimales Kissen.

**NBA**  
NackenstützBedarfsAnalyse

Wichtig für jede Schlaflage ist das richtige Kopfkissen, das i-Tüpfelchen bei der Bettenausstattung. Welche Unterstützung Ihr Kopf benötigt, ermitteln wir exakt mit der NBA. Aus dem ebenfalls mit dem EIM entwickelten Programm dormabell Cervical finden die dormabell Experten Ihre individuelle Lösung. dormabell Cervical – eine Wohltat für jeden Schläfer und in seiner Entwicklung einzigartig und revolutionär.

## Für jede Schlaflage die richtige Liegehöhe

Nacken-, Schulterschmerzen und Verspannungen gehören zu den großen Volkskrankheiten. Anatomisch richtiges Liegen beugt solchen Beschwerden vor. Das richtige Kopfkissen ist dabei besonders wichtig. So wie der gesamte Körper durch die Wahl des richtigen Bettsystems während des Schlafens entlastet wird, unterstützt das Nackenstützkissen dormabell Cervical die Halswirbelsäule optimal.

**dormabell Cervical** ist ein perfekt ausgeklügeltes Nackenstützkissen-Programm mit 12 Varianten, die eine individuelle Anwendung in der Rücken- und Seitenlage bieten. Die Oberflächengestaltung des Kerns sowie die Variationsmöglichkeiten der Keile sorgen jederzeit für den richtigen Abstand des Kopfes zur Matratze. Jede Kopfbewegung wird kontrolliert und garantiert die natürliche Haltung der Halswirbelsäule und des Kopfes.

Denn Funktionalität ist die Summe vieler Details.



Das dormabell Mess-System ist eine Entwicklung von dormabell in Zusammenarbeit mit dem Ergonomie Institut München. Mit Hilfe der auf wissenschaftlicher Basis ermittelten dormabell Messmethode und den daraus abgeleiteten Werten finden wir das richtige dormabell Cervical Nackenstützkissen.



Preisbeispiel:  
Ideal für Rücken- und Seitenschläfer  
mit mittelfesten Matratzen.

**119,-**